



Municipio de Acatlán de Juárez  
Estado de Flujos de Efectivo


Página 1 de 1  
13/04/2026  
12:55

Del 01/01/2026 al 31/03/2026  
(Cifras en Pesos)


Concepto	2026	2025
<b>Flujos de Efectivo de las Actividades de Operación</b>		
<b>Origen</b>	<b>182,972,669.94</b>	<b>47,969,743.03</b>
Impuestos	31,234,943.13	11,431,594.04
Cuotas y Aportaciones de Seguridad Social	0.00	0.00
Contribuciones de Mejoras	0.00	0.00
Derechos	26,967,055.37	10,625,562.83
Productos	2,398,503.97	350,910.63
Aprovechamientos	99,164.00	23,500.00
Ingresos por Venta de Bienes y Prestación de Servicios	0.00	0.00
Participaciones, Aportaciones, Convenios, Incentivos Derivados de la Colaboración Fiscal y Fondos Distintos de Aportaciones	122,271,483.13	25,538,123.28
Transferencias, Asignaciones, Subsidios y Subvenciones, y Pensiones y Jubilaciones	0.00	0.00
Otros Orígenes de Operación	1,520.34	52.25
<b>Aplicación</b>	<b>154,991,597.09</b>	<b>34,753,866.55</b>
Servicios Personales	58,875,771.36	10,341,463.00
Materiales y Suministros	53,977,852.74	16,655,958.74
Servicios Generales	30,223,726.45	5,848,600.44
Transferencias Internas y Asignaciones al Sector Público	0.00	0.00
Transferencias al resto del Sector Público	0.00	0.00
Subsidios y Subvenciones	0.00	0.00
Ayudas Sociales	10,071,132.11	1,344,640.00
Pensionamientos y Jubilaciones	0.00	0.00
Transferencias a Fidelcomisos, Mandatos y Contratos Análogos	0.00	0.00
Transferencias a la Seguridad Social	0.00	0.00
Donativos	0.00	0.00
Transferencias al Exterior	0.00	0.00
Participaciones	0.00	0.00
Aportaciones	0.00	0.00
Convenios	0.00	0.00
Otras Aplicaciones de Operación	1,843,114.43	563,204.37
<b>Flujos Netos de Efectivo por Actividades de Operación</b>	<b>27,981,072.85</b>	<b>13,215,876.48</b>
<b>Flujos de Efectivo de las Actividades de Inversión</b>		
<b>Origen</b>	<b>0.00</b>	<b>0.00</b>
Bienes Inmuebles, Infraestructura y Construcciones en Proceso	0.00	0.00
Bienes Muebles	0.00	0.00
Otros Orígenes de Inversión	0.00	0.00
<b>Aplicación</b>	<b>0.00</b>	<b>144,655.92</b>
Bienes Inmuebles, Infraestructura y Construcciones en Proceso	0.00	0.00
Bienes Muebles	0.00	144,655.92
Otras Aplicaciones de Inversión	0.00	0.00
<b>Flujos Netos de Efectivo por Actividades de Inversión</b>	<b>0.00</b>	<b>-144,655.92</b>
<b>Flujo de Efectivo de las Actividades de Financiamiento</b>		
<b>Origen</b>	<b>45,664,149.55</b>	<b>85,209,770.48</b>
Endeudamiento Neto	0.00	1,118,407.69
Interno	0.00	1,118,407.69
Externo	0.00	0.00
Otros Orígenes de Financiamiento	45,664,149.55	84,091,362.79
<b>Aplicación</b>	<b>59,825,833.75</b>	<b>87,239,384.27</b>
Servicios de la Deuda	0.00	1,425,045.69
Interno	0.00	1,425,045.69
Externo	0.00	0.00
Otras Aplicaciones de Financiamiento	59,825,833.75	84,389,292.89

Flujos Netos de Efectivo por Actividades de Financiamiento	-1,204,628.95	-604,568.10
Incremento/Disminución Neta en el Efectivo y Equivalentes al Efectivo	13,819,388.65	12,466,652.46
Efectivo y Equivalentes al Efectivo al Inicio del Ejercicio*	4,037,698.82	11,567,430.01
Efectivo y Equivalentes al Efectivo al Final del Ejercicio	17,857,087.47	24,034,082.47


"Bajo protesta de decir verdad declaramos que los estados financieros y sus notas, son razonablemente correctos y son responsabilidad del emisor."



ELABORO: EUNICE BELEM MAGIAS CAMACHO.  
AUXILIAR CONTABLE Y PATRIMONIO

REVISO: MARTHA ANAHIS MARTINEZ ORTIZ.  
JEFA DE CONTABILIDAD Y PATRIMONIO.



AUTORIZO: LCP. SERGIO OMAR ROMERO FERMIN  
ENCARGADO DE LA HACIENDA PUBLICA MUNICIPAL