



Municipio de Acatlán de Juárez
Estado de Situación Financiera

Página 1 de 1
16/04/2026
12:50

Al 28 de Febrero de 2026
(Cifras en Pesos)

ACTIVO	2026	2025	PASIVO	2026	2025
Activos Circulantes			Pasivos Circulantes		
Efectivo y Equivalentes	25,987,016.90	4,037,698.82	Cuentas por Pagar a Corto Plazo	6,240,269.86	6,919,442.86
Derechos a Recibir Efectivo o Equivalentes	759,894.38	256,594.48	Documentos por Pagar a Corto Plazo	0.00	0.00
Derechos a Recibir Bienes o Servicios	204,418.40	182,851.35	Porción a Corto Plazo de la Deuda Pública a Largo Plazo	-66,902.43	-66,902.43
Inventarios	0.00	0.00	Títulos y Valores a Corto Plazo	0.00	0.00
Almacenes	0.00	0.00	Pasivos Diferidos a Corto Plazo	0.00	0.00
Estimación por Pérdida o Deterioro de Activos Circulantes	0.00	0.00	Fondos y Bienes de Terceros en Garantía y/o Administración a Corto Plazo	0.00	0.00
Otros Activos Circulantes	0.00	0.00	Provisiones a Corto Plazo	138,726.83	138,726.83
			Otros Pasivos a Corto Plazo	0.00	0.00
Total de Activos Circulantes	26,951,329.68	4,477,144.65	Total de Pasivos Circulantes	6,312,094.26	6,991,267.26
Activos No Circulantes			Pasivos No Circulantes		
Inversiones Financieras a Largo Plazo	0.00	0.00	Cuentas por Pagar a Largo Plazo	0.00	0.00
Derechos a Recibir Efectivo o Equivalentes a Largo Plazo	0.00	0.00	Documentos por Pagar a Largo Plazo	0.00	0.00
Bienes Inmuebles, Infraestructura y Construcciones en Proceso	198,420,408.47	198,420,408.47	Deuda Pública a Largo Plazo	18,782,236.22	18,782,236.22
Bienes Muebles	19,887,050.75	19,887,050.75	Pasivos Diferidos a Largo Plazo	0.00	0.00
Activos Intangibles	2,652,694.96	2,652,694.96	Fondos y Bienes de Terceros en Garantía y/o Administración a Largo Plazo	0.00	0.00
Depreciación, Deterioro y Amortización Acumulada de Bienes	0.00	0.00	Provisiones a Largo Plazo	0.00	0.00
Activos Diferidos	0.00	0.00			
Estimación por Pérdida o Deterioro de Activos no Circulantes	0.00	0.00	Total de Pasivos No Circulantes	18,782,236.22	18,782,236.22
Otros Activos no Circulantes	0.00	0.00			
Total de Activos No Circulantes	220,960,154.18	220,960,154.18	Total de PASIVO	25,094,330.48	25,773,503.48
			HACIENDA PÚBLICA/PATRIMONIO		
			Hacienda Pública/Patrimonio Contribuido	180,000.00	180,000.00
			Aportaciones	180,000.00	180,000.00
			Donaciones de Capital	0.00	0.00
			Actualización de la Hacienda Pública/Patrimonio	0.00	0.00
			Hacienda Pública/Patrimonio Generado	222,637,153.38	199,483,795.35
			Resultados del Ejercicio (Ahorro/Desahorro)	36,096,683.28	12,943,325.25
			Resultados de Ejercicios Anteriores	186,539,996.09	186,539,996.09
			Revalúos	0.00	0.00
			Reservas	0.00	0.00
			Rectificaciones de Resultados de Ejercicios Anteriores	474.01	474.01
			Exceso o Insuficiencia en la Actualización de la Hacienda Pública/Patrimonio	0.00	0.00
			Resultado por Posición Monetaria	0.00	0.00
			Resultado por Tenencia de Activos no Monetarios	0.00	0.00
			Total de HACIENDA PÚBLICA/PATRIMONIO	222,817,153.38	199,663,795.35
Total de Activos	247,911,483.86	225,437,298.83	Total del Pasivo y Hacienda Pública/Patrimonio	247,911,483.86	225,437,298.83

"Bajo protesta de decir verdad, declaramos que los estados financieros y sus notas, son razonablemente correctos y son responsabilidad del emisor."

ELABORÓ: JUNICE BELEM MACIAS CAMACHO,
AUDITORA CONTABLE Y PATRIMONIO.

AUTORIZÓ: MARTHA ANAHIS MARTINEZ ORTIZ,
AUDITORA CONTABLE Y PATRIMONIO.



AUTORIZO: LCP. SERGIO OMAR ROMERO FERRERA,
ENCARGADO DE LA HACIENDA MUNICIPAL





	2026	2025
Ingresos y otros beneficios	185,871,242.35	33,306,878.04
Ingresos de gestión	65,872,714.75	16,307,768.04
Impuestos	35,820,294.53	8,545,222.10
Cuotas y aportaciones de seguridad social	0.00	0.00
Contribuciones de mejoras	0.00	0.00
Derechos	27,554,752.25	7,462,634.77
Productos	2,398,503.97	277,911.17
Aprovechamientos	99,164.00	22,000.00
Ingresos por venta de bienes y prestación de servicios	0.00	0.00
Participaciones, aportaciones, convenios, incentivos derivados de la colaboración fiscal, fondos distintos de aportaciones, transferencias, asignaciones, subsidios y subvenciones, y pensiones y jubilaciones	119,997,025.88	16,999,062.31
Participaciones, aportaciones, convenios, incentivos derivados de la colaboración fiscal y fondos distintos de aportaciones	119,997,025.88	16,999,062.31
Transferencias, asignaciones, subsidios y subvenciones, y pensiones y jubilaciones	0.00	0.00
Otros ingresos y beneficios	1,501.72	47.69
Ingresos financieros	1,501.72	47.69
Incremento por variación de inventarios	0.00	0.00
Disminución del exceso de estimaciones por pérdida o deterioro u obsolescencia	0.00	0.00
Disminución del exceso de provisiones	0.00	0.00
Otros ingresos y beneficios varios	0.00	0.00
Total de Ingresos y otros beneficios:	185,871,242.35	33,306,878.04
	2026	2025
Gastos y otras pérdidas	149,774,559.07	24,037,960.55
Gastos de funcionamiento	138,041,505.53	22,763,379.98
Servicios personales	55,201,529.36	6,925,260.00
Materiales y suministros	53,452,937.72	11,752,529.52
Servicios generales	29,387,038.45	4,085,590.47
Transferencias, asignaciones, subsidios y otras ayudas	9,876,209.11	898,631.00
Transferencias internas y asignaciones al sector público	0.00	0.00
Transferencias al resto del sector público	0.00	0.00
Subsidios y subvenciones	0.00	0.00
Ayudas sociales	9,876,209.11	898,631.00
Pensiones y jubilaciones	0.00	0.00
Transferencias a fideicomisos, mandatos y contratos análogos	0.00	0.00
Transferencias a la seguridad social	0.00	0.00
Donativos	0.00	0.00
Transferencias al exterior	0.00	0.00
Participaciones y aportaciones	0.00	0.00
Participaciones	0.00	0.00
Aportaciones	0.00	0.00
Convenios	0.00	0.00
Intereses, comisiones y otros gastos de la deuda pública	1,843,114.43	375,949.57
Intereses de la deuda pública	1,843,114.43	375,949.57
Comisiones de la deuda pública	0.00	0.00
Gastos de la deuda pública	0.00	0.00
Costo por coberturas	0.00	0.00
Apoyos financieros	0.00	0.00
Otros gastos y pérdidas extraordinarias	13,730.00	0.00
Estimaciones, depreciaciones, deterioros, obsolescencias y amortizaciones	0.00	0.00
Provisiones	0.00	0.00
Disminución de inventarios	0.00	0.00
Otros gastos	0.00	0.00
Inversión pública	0.00	0.00
Inversión pública no capitalizable	0.00	0.00
Total de gastos y otras pérdidas:	149,774,559.07	24,037,960.55
Resultado del ejercicio (Ahorro/Desahorro):	36,096,683.28	9,268,917.49

"Bajo protesta de decir verdad declaramos que los estados financieros y sus notas, son razonablemente correctos y son responsabilidad del emisor."

ELABORÓ: EUNICE BELEM MACIAS CAMACHO.
AUXILIAR CONTABLE Y PATRIMONIO

REVISÓ: MARTHA ANAHIS MARTINEZ ORTIZ.
DE CONTABILIDAD Y PATRIMONIO.



AUTORIZÓ: LCP. SERGIO OMA ROMERO FERNANDEZ
ENCARGADO DE LA HACIENDA MUNICIPAL





Municipio de Acatlán de Juárez
 Estado de Variación en la Hacienda Pública
 Del 01/01/2026 al 28/02/2026
 (Cifras en Pesos)

Concepto	Hacienda Pública/ Patrimonio Contribuido	Hacienda Pública/ Patrimonio Generado de Ejercicios Anteriores	Hacienda Pública/ Patrimonio Generado del Ejercicio	Exceso o Insuficiencia en la Actualización de la Hacienda Pública/Patrimonio	Total
Hacienda Pública / Patrimonio Contribuido Neto de 2025	180,000.00				180,000.00
Aportaciones	180,000.00				180,000.00
Donaciones de Capital	0.00				0.00
Actualización de la Hacienda Pública/Patrimonio	0.00				0.00
Hacienda Pública / Patrimonio Generado Neto de 2025		187,445,786.14	9,268,917.49		196,714,703.63
Resultados del Ejercicio (Ahorro/Desahorro)			9,268,917.49	0.00	9,268,917.49
Resultados de Ejercicios Anteriores		187,445,312.13			187,445,312.13
Revalúos		0.00			0.00
Reservas		0.00			0.00
Rectificaciones de Resultados de Ejercicios Anteriores		474.01			474.01
Exceso o Insuficiencia en la Actualización de la Hacienda Pública / Patrimonio Neto de 2025				0.00	0.00
Resultado por Posición Monetaria				0.00	0.00
Resultado por Tenencia de Activos no Monetarios				0.00	0.00
Hacienda Pública/Patrimonio Neto Final de 2025	180,000.00	187,445,786.14	9,268,917.49	0.00	196,894,703.63
Cambios en la Hacienda Pública/Patrimonio Contribuido Neto de 2026	0.00				0.00
Aportaciones	0.00				0.00
Donaciones de Capital	0.00				0.00
Actualización de la Hacienda Pública/Patrimonio	0.00				0.00
Variaciones de la Hacienda Pública/Patrimonio Generado Neto de 2026		-905,316.04	26,827,765.79		25,922,449.75
Resultados del Ejercicio (Ahorro/Desahorro)			36,096,683.28	0.00	36,096,683.28
Resultados de Ejercicios Anteriores		-905,316.04	-9,268,917.49		-10,174,233.53
Revalúos			0.00		0.00
Reservas			0.00		0.00
Rectificaciones de Resultados de Ejercicios Anteriores			0.00		0.00
Cambios en el Exceso o Insuficiencia en la Actualización de la Hacienda Pública / Patrimonio Neto de 2026				0.00	0.00
Resultado por Posición Monetaria				0.00	0.00
Resultado por Tenencia de Activos no Monetarios				0.00	0.00
Hacienda Pública / Patrimonio Neto Final de 2026	180,000.00	186,540,470.10	36,096,683.28	0.00	222,817,153.39

"Bajo protesta de decir verdad declaramos que los estados financieros y sus notas, son razonablemente correctos y son responsabilidad del emisor."


 ELABORO: EUNICE BELEM MACIAS CAMACHO.
 AUXILIAR CONTABLE Y PATRIMONIO


 REVISO: MARTHA ANAHIS MARTINEZ ORTIZ.
 JEFA DE CONTABILIDAD Y PATRIMONIO.


 AUTORIZO: LCP SERGIO OMAR ROMERO FERMIN
 ENCARGADO DE LA HACIENDA PUBLICA MUNICIPAL


HACIENDA MUNICIPAL



Municipio de Acatlán de Juárez
Estado de Cambios en la Situación Financiera

Página 1 de 1
16/04/2026
12:53

Del 01/01/2026 Al 28/02/2026
(Cifras en Pesos)

	<u>Origen</u>	<u>Aplicación</u>
ACTIVO	1,052.66	25,779,445.42
Activo circulante	0.00	6,176,160.78
Inventarios	0.00	0.00
Almacenes	0.00	0.00
Estimación por Pérdida o Deterioro de Activos Circulantes	0.00	0.00
Otros Activos Circulantes	0.00	0.00
Efectivo y Equivalentes	0.00	6,076,450.20
Derechos a Recibir Efectivo o Equivalentes	0.00	4,946.66
Derechos a Recibir Bienes o Servicios	0.00	94,763.92
Activo No Circulante	1,052.66	19,603,284.63
Inversiones Financieras a Largo Plazo	0.00	0.00
Derechos a Recibir Efectivo o Equivalentes a Largo Plazo	0.00	0.00
Bienes Inmuebles, Infraestructura y Construcciones en Proceso	0.00	15,710,958.01
Bienes Muebles	0.00	3,892,326.62
Activos Intangibles	1,052.66	0.00
Depreciación, Deterioro y Amortización Acumulada de Bienes	0.00	0.00
Activos Diferidos	0.00	0.00
Estimación por Pérdida o Deterioro de Activos no Circulantes	0.00	0.00
Otros Activos no Circulantes	0.00	0.00
PASIVO	838,100.13	982,157.12
Pasivo Circulante	838,100.13	982,157.12
Cuentas por Pagar a Corto Plazo	838,100.13	0.00
Documentos por Pagar a Corto Plazo	0.00	0.00
Porción a Corto Plazo de la Deuda Pública a Largo Plazo	0.00	982,157.12
Títulos y Valores a Corto Plazo	0.00	0.00
Pasivos Diferidos a Corto Plazo	0.00	0.00
Fondos y Bienes de Terceros en Garantía y/o Administración a Corto Plazo	0.00	0.00
Provisiones a Corto Plazo	0.00	0.00
Otros Pasivos a Corto Plazo	0.00	0.00
Pasivo No Circulante	0.00	0.00
Cuentas por Pagar a Largo Plazo	0.00	0.00
Documentos por Pagar a Largo Plazo	0.00	0.00
Deuda Pública a Largo Plazo	0.00	0.00
Pasivos Diferidos a Largo Plazo	0.00	0.00
Fondos y Bienes de Terceros en Garantía y/o Administración a Largo Plazo	0.00	0.00
Provisiones a Largo Plazo	0.00	0.00
HACIENDA PÚBLICA/PATRIMONIO	0.00	905,316.04
Hacienda Pública/Patrimonio Contribuido	0.00	0.00
Aportaciones	0.00	0.00
Donaciones de Capital	0.00	0.00
Actualización de la Hacienda Pública/Patrimonio	0.00	0.00
Hacienda Pública/Patrimonio Generado	0.00	905,316.04
Resultados del Ejercicio (Ahorro/Desahorro)	0.00	0.00
Resultados de Ejercicios Anteriores	0.00	905,316.04
Revalúos	0.00	0.00
Reservas	0.00	0.00
Rectificaciones de Resultados de Ejercicios Anteriores	0.00	0.00
Exceso o Insuficiencia en la Actualización de la Hacienda	0.00	0.00

Pública/Patrimonio

Resultado por Posición Monetaria

0.00


0.00

Resultado por Tenencia de Activos no Monetarios


0.00

0.00


"Bajo protesta de decir verdad declaramos que los estados financieros y sus notas, son razonablemente correctos y son responsabilidad del emisor."



ELABORO: EUNICE BELEM MACIAS CAMACHO.
AUXILIAR CONTABLE Y PATRIMONIO



REVISO; MARTHA ANAHIS MARTINEZ ORTIZ.
JEFA DE CONTABILIDAD Y PATRIMONIO.



AUTORIZO: LCP. SERGIO OMAR ROMERO FERMIN
ENCARGADO DE LA HACIENDA PUBLICA MUNICIPAL



**HACIENDA
MUNICIPAL**



Municipio de Acatlán de Juárez
Estado de Flujos de Efectivo

Página 1 de 1
16/04/2026
12:54

Del 01/01/2026 al 28/02/2026
(Cifras en Pesos)

Concepto	2026	2025
Flujos de Efectivo de las Actividades de Operación		
Origen	185,871,242.35	33,306,878.04
Impuestos	35,820,294.53	8,545,222.10
Cuotas y Aportaciones de Seguridad Social	0.00	0.00
Contribuciones de Mejoras	0.00	0.00
Derechos	27,554,752.25	7,462,634.77
Productos	2,398,503.97	277,911.17
Aprovechamientos	99,164.00	22,000.00
Ingresos por Venta de Bienes y Prestación de Servicios	0.00	0.00
Participaciones, Aportaciones, Convenios, Incentivos Derivados de la Colaboración Fiscal y	119,997,025.88	16,999,062.31
Fondos Distintos de Aportaciones		
Transferencias, Asignaciones, Subsidios y Subvenciones, y Pensiones y Jubilaciones	0.00	0.00
Otros Orígenes de Operación	1,501.72	47.69
Aplicación	149,760,829.07	24,037,960.55
Servicios Personales	55,201,529.36	6,925,260.00
Materiales y Suministros	53,452,937.72	11,752,529.52
Servicios Generales	29,387,038.45	4,085,590.47
Transferencias Internas y Asignaciones al Sector Público	0.00	0.00
Transferencias al resto del Sector Público	0.00	0.00
Subsidios y Subvenciones	0.00	0.00
Ayudas Sociales	9,876,209.11	898,631.00
Pensiones y Jubilaciones	0.00	0.00
Transferencias a Fideicomisos, Mandatos y Contratos Análogos	0.00	0.00
Transferencias a la Seguridad Social	0.00	0.00
Donativos	0.00	0.00
Transferencias al Exterior	0.00	0.00
Participaciones	0.00	0.00
Aportaciones	0.00	0.00
Convenios	0.00	0.00
Otras Aplicaciones de Operación	1,843,114.43	375,949.57
Flujos Netos de Efectivo por Actividades de Operación	36,110,413.28	9,268,917.49
Flujos de Efectivo de las Actividades de Inversión		
Origen	0.00	0.00
Bienes Inmuebles, Infraestructura y Construcciones en Proceso	0.00	0.00
Bienes Muebles	0.00	0.00
Otros Orígenes de Inversión	0.00	0.00
Aplicación	0.00	110,369.68
Bienes Inmuebles, Infraestructura y Construcciones en Proceso	0.00	0.00
Bienes Muebles	0.00	110,369.68
Otras Aplicaciones de Inversión	0.00	0.00
Flujos Netos de Efectivo por Actividades de Inversión	0.00	-110,369.68
Flujo de Efectivo de las Actividades de Financiamiento		
Origen	43,326,972.56	59,377,461.94
Endeudamiento Neto	0.00	1,118,407.69
Interno	0.00	1,118,407.69
Externo	0.00	0.00
Otros Orígenes de Financiamiento	43,326,972.56	58,259,054.25
Aplicación	57,488,067.76	61,514,433.74
Servicios de la Deuda	0.00	1,321,560.69
Interno	0.00	1,321,560.69
Externo	0.00	0.00
Otras Aplicaciones de Financiamiento	57,488,067.76	58,871,312.36

Flujos Netos de Efectivo por Actividades de Financiamiento

-1,204,039.95



-815,411.12

Incremento/Disminución Neta en el Efectivo y Equivalentes al Efectivo
Efectivo y Equivalentes al Efectivo al Inicio del Ejercicio*
Efectivo y Equivalentes al Efectivo al Final del Ejercicio

21,949,318.08
4,037,698.82
25,987,016.90


8,343,136.69
11,567,430.01
19,910,566.70

"Bajo protesta de decir verdad declaramos que los estados financieros y sus notas, son razonablemente correctos y son responsabilidad del emisor."



ELABORO: EUNICE BELEM MACIAS CAMACHO.
AUXILIAR CONTABLE Y PATRIMONIO

REVISO: MARTHA ANAHIS MARTINEZ ORTIZ.
JEFA DE CONTABILIDAD Y PATRIMONIO.



AUTORIZO: LCP. SERGIO OMAR ROMERO FERMIN
ENCARGADO DE LA HACIENDA PUBLICA MUNICIPAL

**HACIENDA
MUNICIPAL**

Municipio de Acatlán de Juárez
Estado Analítico del Activo



Del 01/01/2026 Al 28/02/2026
(Cifras en Pesos)

Página 1 de 1
16/04/2026
12:55

Concepto	Saldo Inicial 1	Cargos del Periodo 2	Abonos del Periodo 3	Saldo Final 4 (1+2-3)	Variación del Periodo (4-1)
Activo	225,437,298.83		49,323,078.61	247,911,483.86	22,474,185.02
Activo Circulante	4,477,144.65		49,323,078.61	26,951,329.68	22,474,185.02
Efectivo y equivalentes	4,037,698.82		16,056,690.13	25,987,016.90	21,949,318.07
Derechos a recibir efectivo o equivalentes	256,594.48		33,266,388.48	759,894.38	503,299.90
Derechos a recibir bienes o servicios	182,851.35		0.00	204,418.40	21,567.05
Inventarios	0.00		0.00	0.00	0.00
Almacenes	0.00		0.00	0.00	0.00
Estimación por pérdida o deterioro de activos circulantes	0.00		0.00	0.00	0.00
Otros activos circulantes	0.00		0.00	0.00	0.00
Activo NO Circulante	220,960,154.18		0.00	220,960,154.18	0.00
Inversiones financieras a largo plazo	0.00		0.00	0.00	0.00
Derechos a recibir efectivo o equivalente a largo plazo	0.00		0.00	0.00	0.00
Bienes inmuebles, infraestructura y construcciones en proceso	198,420,408.47		0.00	198,420,408.47	0.00
Bienes muebles	19,887,050.75		0.00	19,887,050.75	0.00
Activos intangibles	2,652,694.96		0.00	2,652,694.96	0.00
Depreciación, deterioro y amortización acumulada de bienes	0.00		0.00	0.00	0.00
Activos diferidos	0.00		0.00	0.00	0.00
Estimación por pérdida o deterioro de activos no circulantes	0.00		0.00	0.00	0.00
Otros activos no circulantes	0.00		0.00	0.00	0.00

"Bajo protesta de decir verdad declaramos que los estados financieros y sus notas, son razonablemente correctos y son responsabilidad del emisor."

REALIZÓ: EUNICE BELEM MACIAS CAMACHO
AUXILIAR CONTABLE Y PATRIMONIO

REVISÓ: MARTHA ANAHIS MARTINEZ ORTIZ
JEFA DE CONTABILIDAD Y PATRIMONIO

AUTORIZÓ: L.C.P SERGIO OMAR ROMERO PERMIN
ENCARGADO DE LA HACIENDA MUNICIPAL



HACIENDA MUNICIPAL



Municipio de Acatlán de Juárez
Estado Analítico de la Deuda y Otros Pasivos

Página 1 de 1
16/04/2026
13:00

Del 01/01/2026 Al 28/02/2026
(Cifras en Pesos)

Denominación de las Deudas	Moneda de Contratación	Institución o País Acreedor	Saldo Inicial del Periodo	Saldo Final del Periodo
DEUDA Pública				
Corto Plazo				
Deuda Interna				
Instituciones de Cr?dito			-66,902.43	-66,902.43
Títulos y Valores			0.00	0.00
Arrendamientos Financieros			0.00	0.00
Deuda Externa				
Organismos Financieros Internacionales			0.00	0.00
Deuda Bilateral			0.00	0.00
Títulos y Valores			0.00	0.00
Arrendamientos Financieros			0.00	0.00
<i>Subtotal Corto Plazo</i>			-66,902.43	-66,902.43
Largo Plazo				
Deuda Interna				
Instituciones de Cr?dito			18,782,236.22	18,782,236.22
Títulos y Valores			0.00	0.00
Arrendamientos Financieros			0.00	0.00
Deuda Externa				
Organismos Financieros Internacionales			0.00	0.00
Deuda Bilateral			0.00	0.00
Títulos y Valores			0.00	0.00
Arrendamientos Financieros			0.00	0.00
<i>Subtotal Largo Plazo</i>			18,782,236.22	18,782,236.22
Otros Pasivos			7,058,169.69	6,378,996.69
Total Deuda y Otros Pasivos			25,773,503.48	25,094,330.48

"Bajo protesta de decir verdad declaramos que los estados financieros y sus notas, son razonablemente correctos y son responsabilidad del emisor."

ELABORO: EUNICE BELEM MACIAS CAMACHO.
AUXILIAR CONTABLE Y PATRIMONIO

REVISO: MARTHA ANAHIS MARTINEZ ORTIZ.
JEFA DE CONTABILIDAD Y PATRIMONIO.



AUTORIZO: LCP SERGIO OMAR DOMERO FERMIN
ENCARGADO DE LA HACIENDA PUBLICA MUNICIPAL

HACIENDA MUNICIPAL