



Municipio de Acatlán de Juárez  
Estado de Situación Financiera

Página 1 de 1  
13/04/2026  
12:54

Al 31 de Marzo de 2026  
(Cifras en Pesos)

| ACTIVO  | 2026                  | 2025                  | PASIVO  | 2026                  | 2025                  |
|---|-----------------------|-----------------------|---|-----------------------|-----------------------|
| <b>Activos Circulantes</b>                                    |                       |                       | <b>Pasivos Circulantes</b>  |                       |                       |
| Efectivo y Equivalentes                                       | 17,857,087.47         | 4,037,698.82          | Cuentas por Pagar a Corto Plazo   | 6,237,180.86          | 6,919,442.86          |
| Derechos a Recibir Efectivo o Equivalentes                    | 757,394.38            | 256,594.48            | Documentos por Pagar a Corto Plazo  | 0.00                  | 0.00                  |
| Derechos a Recibir Bienes o Servicios                         | 204,418.40            | 182,851.35            | Porción a Corto Plazo de la Deuda Pública a Largo Plazo                             | -66,902.43            | -66,902.43            |
| Inventarios   | 0.00                  | 0.00                  | Títulos y Valores a Corto Plazo   | 0.00                  | 0.00                  |
| Almacenes   | 0.00                  | 0.00                  | Pasivos Diferidos a Corto Plazo   | 0.00                  | 0.00                  |
| Estimación por Pérdida o Deterioro de Activos Circulantes     | 0.00                  | 0.00                  | Fondos y Bienes de Terceros en Garantía y/o Administración a Corto Plazo            | 0.00                  | 0.00                  |
| Otros Activos Circulantes                                     | 0.00                  | 0.00                  | Provisiones a Corto Plazo   | 138,726.83            | 138,726.83            |
|   |                       |                       | Otros Pasivos a Corto Plazo   | 0.00                  | 0.00                  |
| <b>Total de Activos Circulantes</b>                           | <b>18,818,900.25</b>  | <b>4,477,144.65</b>   | <b>Total de Pasivos Circulantes</b>   | <b>6,309,005.26</b>   | <b>6,991,267.26</b>   |
| <b>Activos No Circulantes</b>                                 |                       |                       | <b>Pasivos No Circulantes</b>   |                       |                       |
| Inversiones Financieras a Largo Plazo                         | 0.00                  | 0.00                  | Cuentas por Pagar a Largo Plazo   | 0.00                  | 0.00                  |
| Derechos a Recibir Efectivo o Equivalentes a Largo Plazo      | 0.00                  | 0.00                  | Documentos por Pagar a Largo Plazo  | 0.00                  | 0.00                  |
| Bienes Inmuebles, Infraestructura y Construcciones en Proceso | 198,420,408.47        | 198,420,408.47        | Deuda Pública a Largo Plazo   | 18,782,236.22         | 18,782,236.22         |
| Bienes Muebles  | 19,887,050.75         | 19,887,050.75         | Pasivos Diferidos a Largo Plazo   | 0.00                  | 0.00                  |
| Activos Intangibles   | 2,652,694.96          | 2,652,694.96          | Fondos y Bienes de Terceros en Garantía y/o Administración a Largo Plazo            | 0.00                  | 0.00                  |
| Depreciación, Deterioro y Amortización Acumulada de Bienes    | 0.00                  | 0.00                  | Provisiones a Largo Plazo   | 0.00                  | 0.00                  |
| Activos Diferidos   | 0.00                  | 0.00                  |   |                       |                       |
| Estimación por Pérdida o Deterioro de Activos no Circulantes  | 0.00                  | 0.00                  | <b>Total de Pasivos No Circulantes</b>  | <b>18,782,236.22</b>  | <b>18,782,236.22</b>  |
| Otros Activos no Circulantes                                  | 0.00                  | 0.00                  | <b>Total de PASIVO</b>  | <b>25,091,241.48</b>  | <b>25,773,503.48</b>  |
| <b>Total de Activos No Circulantes</b>                        | <b>220,960,154.18</b> | <b>220,960,154.18</b> |   |                       |                       |
|   |                       |                       | <b>HACIENDA PÚBLICA/PATRIMONIO</b>  |                       |                       |
|   |                       |                       | <b>Hacienda Pública/Patrimonio Contribuido</b>                                      | <b>180,000.00</b>     | <b>180,000.00</b>     |
|   |                       |                       | Aportaciones  | 180,000.00            | 180,000.00            |
|   |                       |                       | Donaciones de Capital   | 0.00                  | 0.00                  |
|   |                       |                       | Actualización de la Hacienda Pública/Patrimonio                                     | 0.00                  | 0.00                  |
|   |                       |                       | <b>Hacienda Pública/Patrimonio Generado</b>   | <b>214,507,812.95</b> | <b>199,483,795.35</b> |
|   |                       |                       | Resultados del Ejercicio (Ahorro/Desahorro)   | 27,967,342.85         | 12,943,325.25         |
|   |                       |                       | Resultados de Ejercicios Anteriores   | 186,539,996.09        | 186,539,996.09        |
|   |                       |                       | Revalúos  | 0.00                  | 0.00                  |
|   |                       |                       | Reservas  | 0.00                  | 0.00                  |
|   |                       |                       | Rectificaciones de Resultados de Ejercicios Anteriores                              | 474.01                | 474.01                |
|   |                       |                       | <b>Exceso o Insuficiencia en la Actualización de la Hacienda Pública/Patrimonio</b> | <b>0.00</b>           | <b>0.00</b>           |
|   |                       |                       | Resultado por Posición Monetaria  | 0.00                  | 0.00                  |
|   |                       |                       | Resultado por Tenencia de Activos no Monetarios                                     | 0.00                  | 0.00                  |
|   |                       |                       | <b>Total de HACIENDA PÚBLICA/PATRIMONIO</b>   | <b>214,687,812.95</b> | <b>199,663,795.35</b> |
| <b>Total de Activos</b>                                       | <b>239,779,054.43</b> | <b>225,437,298.83</b> | <b>Total del Pasivo y Hacienda Pública/Patrimonio</b>                               | <b>239,779,054.43</b> | <b>225,437,298.83</b> |

"Bajo protesta de decir verdad declaramos que los estados financieros y sus notas, son razonablemente correctos y son responsabilidad del emisor."

ELABORO: EUNICE BELEM MACIAS CAMACHO,  
AUXILIAR CONTABLE Y PATRIMONIO.

AUTORIZO: LCP. SERGIO ORLANDO ROMERO GERMÁN,  
ENCARGADO DE LA HACIENDA MUNICIPAL.

**HACIENDA MUNICIPAL**



|   | 2026                  | 2025                 |
|---|-----------------------|----------------------|
| <b>Ingresos y otros beneficios</b>  | 182,972,669.94        | 47,969,743.03        |
| <b>Ingresos de gestión</b>  | 60,699,666.47         | 22,431,567.50        |
| Impuestos   | 31,234,943.13         | 11,431,594.04        |
| Cuotas y aportaciones de seguridad social   | 0.00                  | 0.00                 |
| Contribuciones de mejoras   | 0.00                  | 0.00                 |
| Derechos  | 26,967,055.37         | 10,625,562.83        |
| Productos   | 2,398,503.97          | 350,910.63           |
| Aprovechamientos  | 99,164.00             | 23,500.00            |
| Ingresos por venta de bienes y prestación de servicios  | 0.00                  | 0.00                 |
| <b>Participaciones, aportaciones, convenios, incentivos derivados de la colaboración fiscal, fondos distintos de aportaciones, transferencias, asignaciones, subsidios y subvenciones, y pensiones y jubilaciones</b> | 122,271,483.13        | 25,538,123.28        |
| Participaciones, aportaciones, convenios, incentivos derivados de la colaboración fiscal y fondos distintos de aportaciones   | 122,271,483.13        | 25,538,123.28        |
| Transferencias, asignaciones, subsidios y subvenciones, y pensiones y jubilaciones  | 0.00                  | 0.00                 |
| <b>Otros ingresos y beneficios</b>  | 1,520.34              | 52.25                |
| Ingresos financieros  | 1,520.34              | 52.25                |
| Incremento por variación de Inventarios   | 0.00                  | 0.00                 |
| Disminución del exceso de estimaciones por pérdida o deterioro u obsolescencia  | 0.00                  | 0.00                 |
| Disminución del exceso de provisiones   | 0.00                  | 0.00                 |
| Otros ingresos y beneficios varios  | 0.00                  | 0.00                 |
| <b>Total de Ingresos y otros beneficios:</b>  | <b>182,972,669.94</b> | <b>47,969,743.03</b> |
|   | <b>2026</b>           | <b>2025</b>          |
| <b>Gastos y otras pérdidas</b>  | 155,005,327.09        | 34,753,866.55        |
| <b>Gastos de funcionamiento</b>   | 143,077,350.55        | 32,846,022.18        |
| Servicios personales  | 58,875,771.36         | 10,341,463.00        |
| Materiales y suministros  | 53,977,852.74         | 16,655,958.74        |
| Servicios generales   | 30,223,726.45         | 5,848,600.44         |
| <b>Transferencias, asignaciones, subsidios y otras ayudas</b>   | 10,071,132.11         | 1,344,640.00         |
| Transferencias internas y asignaciones al sector público  | 0.00                  | 0.00                 |
| Transferencias al resto del sector público  | 0.00                  | 0.00                 |
| Subsidios y subvenciones  | 0.00                  | 0.00                 |
| Ayudas sociales   | 10,071,132.11         | 1,344,640.00         |
| Pensiones y jubilaciones  | 0.00                  | 0.00                 |
| Transferencias a fideicomisos, mandatos y contratos análogos  | 0.00                  | 0.00                 |
| Transferencias a la seguridad social  | 0.00                  | 0.00                 |
| Donativos   | 0.00                  | 0.00                 |
| Transferencias al exterior  | 0.00                  | 0.00                 |
| <b>Participaciones y aportaciones</b>   | 0.00                  | 0.00                 |
| Participaciones   | 0.00                  | 0.00                 |
| Aportaciones  | 0.00                  | 0.00                 |
| Convenios   | 0.00                  | 0.00                 |
| <b>Intereses, comisiones y otros gastos de la deuda pública</b>   | 1,843,114.43          | 563,204.37           |
| Intereses de la deuda pública   | 1,843,114.43          | 563,204.37           |
| Comisiones de la deuda pública  | 0.00                  | 0.00                 |
| Gastos de la deuda pública  | 0.00                  | 0.00                 |
| Costo por coberturas  | 0.00                  | 0.00                 |
| Apoyos financieros  | 0.00                  | 0.00                 |
| <b>Otros gastos y pérdidas extraordinarias</b>  | 13,730.00             | 0.00                 |
| Estimaciones, depreciaciones, deterioros, obsolescencias y amortizaciones   | 0.00                  | 0.00                 |
| Provisiones   | 0.00                  | 0.00                 |
| Disminución de inventarios  | 0.00                  | 0.00                 |
| Otros gastos  | 0.00                  | 0.00                 |
| <b>Inversión pública</b>  | 0.00                  | 0.00                 |
| Inversión pública no capitalizable  | 0.00                  | 0.00                 |
| <b>Total de gastos y otras pérdidas:</b>  | <b>155,005,327.09</b> | <b>34,753,866.55</b> |
| <b>Resultado del ejercicio (Ahorro/Desahorro) :</b>   | <b>27,967,342.85</b>  | <b>13,215,876.48</b> |

"Bajo protesta de decir verdad declaramos que los estados financieros y sus notas, son razonablemente correctos y son responsabilidad del emisor."



HABERSE FIRME BELEM MACIAS CAMACHO.  
SECRETARÍA CONTABLE Y PATRIMONIO

REVISÓ: MARTHA ANAHIS MARTINEZ ORTIZ.  
JEFA DE CONTABILIDAD Y PATRIMONIO.

**HACIENDA MUNICIPAL**

CP. SERGIO GUERRERO FERRIN  
ENCARGADO DE LA HACIENDA MUNICIPAL



Municipio de Acatlán de Juárez  
 Estado de Variación en la Hacienda Pública  
 Del 01/01/2026 al 31/03/2026  
 (Cifras en Pesos)

Página 1 de 1  
 13/04/2026  
 12:55

| Concepto   | Hacienda Pública/<br>Patrimonio<br>Contribuido | Hacienda Pública/<br>Patrimonio Generado<br>de Ejercicios<br>Anteriores | Hacienda Pública/<br>Patrimonio Generado<br>del Ejercicio | Exceso o Insuficiencia<br>en la Actualización de<br>la Hacienda<br>Pública/Patrimonio | Total          |
|--|--|---|---|---|----------------|
| <b>Hacienda Pública / Patrimonio Contribuido Neto de 2025</b>  | 180,000.00                                     |   |   |   | 180,000.00     |
| Aportaciones   | 180,000.00                                     |   |   |   | 180,000.00     |
| Donaciones de Capital  | 0.00   |   |   |   | 0.00           |
| Actualización de la Hacienda Pública/Patrimonio  | 0.00   |   |   |   | 0.00           |
| <b>Hacienda Pública / Patrimonio Generado Neto de 2025</b>   |  | 187,445,786.14  | 13,215,876.48   |   | 200,661,662.62 |
| Resultados del Ejercicio (Ahorro/Desahorro)  |  |   | 13,215,876.48   | 0.00  | 13,215,876.48  |
| Resultados de Ejercicios Anteriores  |  | 187,445,312.13  |   |   | 187,445,312.13 |
| Revalúos   |  | 0.00  |   |   | 0.00           |
| Reservas   |  | 0.00  |   |   | 0.00           |
| Rectificaciones de Resultados de Ejercicios Anteriores   |  | 474.01  |   |   | 474.01         |
| <b>Exceso o Insuficiencia en la Actualización de la Hacienda Pública / Patrimonio Neto de 2025</b>               |  |   |   | 0.00  | 0.00           |
| Resultado por Posición Monetaria   |  |   |   | 0.00  | 0.00           |
| Resultado por Tenencia de Activos no Monetarios  |  |   |   | 0.00  | 0.00           |
| <b>Hacienda Pública/Patrimonio Neto Final de 2025</b>  | 180,000.00                                     | 187,445,786.14  | 13,215,876.48   | 0.00  | 200,841,662.62 |
| <b>Cambios en la Hacienda Pública/Patrimonio Contribuido Neto de 2026</b>  | 0.00   |   |   |   | 0.00           |
| Aportaciones   | 0.00   |   |   |   | 0.00           |
| Donaciones de Capital  | 0.00   |   |   |   | 0.00           |
| Actualización de la Hacienda Pública/Patrimonio  | 0.00   |   |   |   | 0.00           |
| <b>Variaciones de la Hacienda Pública/Patrimonio Generado Neto de 2026</b>                                       |  | -905,316.04   | 14,751,466.37   |   | 13,846,150.33  |
| Resultados del Ejercicio (Ahorro/Desahorro)  |  |   | 27,967,342.85   | 0.00  | 27,967,342.85  |
| Resultados de Ejercicios Anteriores  |  | -905,316.04   | -13,215,876.48  |   | -14,121,192.52 |
| Revalúos   |  |   | 0.00  |   | 0.00           |
| Reservas   |  |   | 0.00  |   | 0.00           |
| Rectificaciones de Resultados de Ejercicios Anteriores   |  |   | 0.00  |   | 0.00           |
| <b>Cambios en el Exceso o Insuficiencia en la Actualización de la Hacienda Pública / Patrimonio Neto de 2026</b> |  |   |   | 0.00  | 0.00           |
| Resultado por Posición Monetaria   |  |   |   | 0.00  | 0.00           |
| Resultado por Tenencia de Activos no Monetarios  |  |   |   | 0.00  | 0.00           |
| <b>Hacienda Pública / Patrimonio Neto Final de 2026</b>  | 180,000.00                                     | 186,540,470.10  | 27,967,342.85   | 0.00  | 214,687,812.95 |

"Bajo protesta de decir verdad declaramos que los estados financieros y sus notas, son razonablemente correctos y son responsabilidad del emisor."



ELABORO: EUNICE BELEM MACIAS CAMACHO.  
 AUXILIAR CONTABLE Y PATRIMONIO

REVISO: MARTHA ANAHIS MARTINEZ ORTIZ.  
 JEFA DE CONTABILIDAD Y PATRIMONIO.

**HACIENDA MUNICIPAL**

AUTORIZO: LCP SERGIO OMAR ROMERO FERMIN  
 ENCARGADO DE LA HACIENDA PUBLICA MUNICIPAL



Municipio de Acatlán de Juárez  
Estado de Cambios en la Situación Financiera

Página 1 de 1  
13/04/2026  
12:55

Del 01/01/2026 Al 31/03/2026  
(Cifras en Pesos)

|   | Origen              | Aplicación           |
|---|---------------------|----------------------|
| <b>ACTIVO</b>   | <b>6,178,047.66</b> | <b>19,833,820.21</b> |
| <b>Activo circulante</b>  | <b>6,176,995.00</b> | <b>264,821.81</b>    |
| Efectivo y Equivalentes   | 6,176,995.00        | 0.00                 |
| Derechos a Recibir Efectivo o Equivalentes  | 0.00                | 170,057.89           |
| Derechos a Recibir Bienes o Servicios   | 0.00                | 94,763.92            |
| Inventarios   | 0.00                | 0.00                 |
| Almacenes   | 0.00                | 0.00                 |
| Estimación por Pérdida o Deterioro de Activos Circulantes                           | 0.00                | 0.00                 |
| Otros Activos Circulantes   | 0.00                | 0.00                 |
| <b>Activo No Circulante</b>   | <b>1,052.66</b>     | <b>19,568,998.40</b> |
| Inversiones Financieras a Largo Plazo   | 0.00                | 0.00                 |
| Derechos a Recibir Efectivo o Equivalentes a Largo Plazo                            | 0.00                | 0.00                 |
| Bienes Inmuebles, Infraestructura y Construcciones en Proceso                       | 0.00                | 15,710,958.01        |
| Bienes Muebles  | 0.00                | 3,858,040.39         |
| Activos Intangibles   | 1,052.66            | 0.00                 |
| Depreciación, Deterioro y Amortización Acumulada de Bienes                          | 0.00                | 0.00                 |
| Activos Diferidos   | 0.00                | 0.00                 |
| Estimación por Pérdida o Deterioro de Activos no Circulantes                        | 0.00                | 0.00                 |
| Otros Activos no Circulantes  | 0.00                | 0.00                 |
| <b>PASIVO</b>   | <b>688,294.34</b>   | <b>878,672.12</b>    |
| <b>Pasivo Circulante</b>  | <b>688,294.34</b>   | <b>878,672.12</b>    |
| Cuentas por Pagar a Corto Plazo   | 688,294.34          | 0.00                 |
| Documentos por Pagar a Corto Plazo  | 0.00                | 0.00                 |
| Porción a Corto Plazo de la Deuda Pública a Largo Plazo                             | 0.00                | 878,672.12           |
| Títulos y Valores a Corto Plazo   | 0.00                | 0.00                 |
| Pasivos Diferidos a Corto Plazo   | 0.00                | 0.00                 |
| Fondos y Bienes de Terceros en Garantía y/o Administración a Corto Plazo            | 0.00                | 0.00                 |
| Provisiones a Corto Plazo   | 0.00                | 0.00                 |
| Otros Pasivos a Corto Plazo   | 0.00                | 0.00                 |
| <b>Pasivo No Circulante</b>   | <b>0.00</b>         | <b>0.00</b>          |
| Cuentas por Pagar a Largo Plazo   | 0.00                | 0.00                 |
| Documentos por Pagar a Largo Plazo  | 0.00                | 0.00                 |
| Deuda Pública a Largo Plazo   | 0.00                | 0.00                 |
| Pasivos Diferidos a Largo Plazo   | 0.00                | 0.00                 |
| Fondos y Bienes de Terceros en Garantía y/o Administración a Largo Plazo            | 0.00                | 0.00                 |
| Provisiones a Largo Plazo   | 0.00                | 0.00                 |
| <b>HACIENDA PÚBLICA/PATRIMONIO</b>  | <b>0.00</b>         | <b>905,316.04</b>    |
| <b>Hacienda Pública/Patrimonio Contribuido</b>                                      | <b>0.00</b>         | <b>0.00</b>          |
| Aportaciones  | 0.00                | 0.00                 |
| Donaciones de Capital   | 0.00                | 0.00                 |
| Actualización de la Hacienda Pública/Patrimonio                                     | 0.00                | 0.00                 |
| <b>Hacienda Pública/Patrimonio Generado</b>   | <b>0.00</b>         | <b>905,316.04</b>    |
| Resultados del Ejercicio (Ahorro/Desahorro)   | 0.00                | 0.00                 |
| Resultados de Ejercicios Anteriores   | 0.00                | 905,316.04           |
| Revalúos  | 0.00                | 0.00                 |
| Reservas  | 0.00                | 0.00                 |
| Rectificaciones de Resultados de Ejercicios Anteriores                              | 0.00                | 0.00                 |
| <b>Exceso o Insuficiencia en la Actualización de la Hacienda Pública/Patrimonio</b> | <b>0.00</b>         | <b>0.00</b>          |
| Resultado por Posición Monetaria  | 0.00                | 0.00                 |
| Resultado por Tenencia de Activos no Monetarios                                     | 0.00                | 0.00                 |

"Bajo protesta de decir verdad declaramos que los estados financieros y sus notas, son razonablemente correctos y son responsabilidad del emisor."

ELABORO: EUNICE BELEM MACÍAS CAMACHO  
AUXILIAR CONTABLE Y PATRIMONIO

REVISÓ: MARTHA ANAHIS MARTÍNEZ ORTIZ  
JEFE DE CONTABILIDAD Y PATRIMONIO.



AUTORIZO: LCP. SERGIO OMAR ROMERO  
ENCARGADO DE LA HACIENDA PÚBLICA MUNICIPAL



Municipio de Acatlán de Juárez  
Estado de Flujos de Efectivo

Página 1 de 1  
13/04/2026  
12:55

Del 01/01/2026 al 31/03/2026  
(Cifras en Pesos)

| Concepto  | 2026                  | 2025                 |
|---|-----------------------|----------------------|
| <b>Flujos de Efectivo de las Actividades de Operación</b>   | <b>182,972,669.94</b> | <b>47,969,743.03</b> |
| <b>Origen</b>   |                       |                      |
| Impuestos   | 31,234,943.13         | 11,431,594.04        |
| Cuotas y Aportaciones de Seguridad Social   | 0.00                  | 0.00                 |
| Contribuciones de Mejoras   | 0.00                  | 0.00                 |
| Derechos  | 26,967,055.37         | 10,625,562.83        |
| Productos   | 2,398,503.97          | 350,910.63           |
| Aprovechamientos  | 99,164.00             | 23,500.00            |
| Ingresos por Venta de Bienes y Prestación de Servicios  | 0.00                  | 0.00                 |
| Participaciones, Aportaciones, Convenios, Incentivos Derivados de la Colaboración Fiscal y Fondos Distintos de Aportaciones | 122,271,483.13        | 25,538,123.28        |
| Transferencias, Asignaciones, Subsidios y Subvenciones, y Pensiones y Jubilaciones  | 0.00                  | 0.00                 |
| Otros Orígenes de Operación   | 1,520.34              | 52.25                |
| <b>Aplicación</b>   | <b>154,991,597.09</b> | <b>34,753,866.55</b> |
| Servicios Personales  | 58,875,771.36         | 10,341,463.00        |
| Materiales y Suministros  | 53,977,852.74         | 16,655,958.74        |
| Servicios Generales   | 30,223,726.45         | 5,848,600.44         |
| Transferencias Internas y Asignaciones al Sector Público  | 0.00                  | 0.00                 |
| Transferencias al resto del Sector Público  | 0.00                  | 0.00                 |
| Subsidios y Subvenciones  | 0.00                  | 0.00                 |
| Ayudas Sociales   | 10,071,132.11         | 1,344,640.00         |
| Pensionamientos y Jubilaciones  | 0.00                  | 0.00                 |
| Transferencias a Fideicomisos, Mandatos y Contratos Análogos  | 0.00                  | 0.00                 |
| Transferencias a la Seguridad Social  | 0.00                  | 0.00                 |
| Donativos   | 0.00                  | 0.00                 |
| Transferencias al Exterior  | 0.00                  | 0.00                 |
| Participaciones   | 0.00                  | 0.00                 |
| Aportaciones  | 0.00                  | 0.00                 |
| Convenios   | 0.00                  | 0.00                 |
| Otras Aplicaciones de Operación   | 1,843,114.43          | 563,204.37           |
| <b>Flujos Netos de Efectivo por Actividades de Operación</b>  | <b>27,981,072.85</b>  | <b>13,215,876.48</b> |
| <b>Flujos de Efectivo de las Actividades de Inversión</b>   | <b>0.00</b>           | <b>0.00</b>          |
| <b>Origen</b>   |                       |                      |
| Bienes Inmuebles, Infraestructura y Construcciones en Proceso   | 0.00                  | 0.00                 |
| Bienes Muebles  | 0.00                  | 0.00                 |
| Otros Orígenes de Inversión   | 0.00                  | 0.00                 |
| <b>Aplicación</b>   | <b>0.00</b>           | <b>144,655.92</b>    |
| Bienes Inmuebles, Infraestructura y Construcciones en Proceso   | 0.00                  | 0.00                 |
| Bienes Muebles  | 0.00                  | 144,655.92           |
| Otras Aplicaciones de Inversión   | 0.00                  | 0.00                 |
| <b>Flujos Netos de Efectivo por Actividades de Inversión</b>  | <b>0.00</b>           | <b>-144,655.92</b>   |
| <b>Flujo de Efectivo de las Actividades de Financiamiento</b>   | <b>45,664,149.55</b>  | <b>85,209,770.48</b> |
| <b>Origen</b>   |                       |                      |
| Endeudamiento Neto  | 0.00                  | 1,118,407.69         |
| Interno   | 0.00                  | 1,118,407.69         |
| Externo   | 0.00                  | 0.00                 |
| Otros Orígenes de Financiamiento  | 45,664,149.55         | 84,091,362.79        |
| <b>Aplicación</b>   | <b>59,825,833.75</b>  | <b>87,239,384.27</b> |
| Servicios de la Deuda   | 0.00                  | 1,425,045.69         |
| Interno   | 0.00                  | 1,425,045.69         |
| Externo   | 0.00                  | 0.00                 |
| Otras Aplicaciones de Financiamiento  | 59,825,833.75         | 84,389,292.89        |

Flujos Netos de Efectivo por Actividades de Financiamiento

-1,204,628.95

-604,568.10

Incremento/Disminución Neta en el Efectivo y Equivalentes al Efectivo  
Efectivo y Equivalentes al Efectivo al Inicio del Ejercicio\*  
Efectivo y Equivalentes al Efectivo al Final del Ejercicio

13,819,388.65

12,466,652.46


4,037,698.82

11,567,430.01


17,857,087.47

24,034,082.47

"Bajo protesta de decir verdad declaramos que los estados financieros y sus notas, son razonablemente correctos y son responsabilidad del emisor."



ELABORO: EUNICE BELEM MACÍAS CAMACHO.  
AUXILIAR CONTABLE Y PATRIMONIO



REVISO: MARTHA ANAHIS MARTINEZ ORTIZ.  
JEFA DE CONTABILIDAD Y PATRIMONIO.



HACIENDA  
MUNICIPAL

AUTORIZO: LCP. SERGIO OMAR ROMERO FERMIN  
ENCARGADO DE LA HACIENDA PUBLICA MUNICIPAL

Municipio de Acatlán de Juárez  
Estado Analítico del Activo


Página 1 de 1  
13/04/2026  
12:56


Del 01/01/2026 Al 31/03/2026  
(Cifras en Pesos)



| Concepto  | Saldo Inicial<br>1 | Cargos del<br>Periodo<br>2 | Abonos del<br>Periodo<br>3 | Saldo Final<br>4 (1+2-3) | Variación del<br>Periodo<br>(4-1) |
|---|--------------------|----------------------------|----------------------------|--------------------------|-----------------------------------|
| <b>Activo</b>   | 225,437,298.83     |                            | 52,439,147.60              | 239,779,054.43           | 14,341,755.59                     |
| <b>Activo Circulante</b>                                      | 4,477,144.65       |                            | 52,439,147.60              | 18,818,900.25            | 14,341,755.59                     |
| Efectivo y equivalentes                                       | 4,037,698.82       |                            | 22,066,350.15              | 17,857,087.47            | 13,819,388.64                     |
| Derechos a recibir efectivo o equivalentes                    | 256,594.48         |                            | 30,372,797.45              | 757,394.38               | 500,799.90                        |
| Derechos a recibir bienes o servicios                         | 182,851.35         |                            | 0.00                       | 204,418.40               | 21,567.05                         |
| Inventarios   | 0.00               |                            | 0.00                       | 0.00                     | 0.00                              |
| Almacenes   | 0.00               |                            | 0.00                       | 0.00                     | 0.00                              |
| Estimación por pérdida o deterioro de activos circulantes     | 0.00               |                            | 0.00                       | 0.00                     | 0.00                              |
| Otros activos circulantes                                     | 0.00               |                            | 0.00                       | 0.00                     | 0.00                              |
| <b>Activo NO Circulante</b>                                   | 220,960,154.18     |                            | 0.00                       | 220,960,154.18           | 0.00                              |
| Inversiones financieras a largo plazo                         | 0.00               |                            | 0.00                       | 0.00                     | 0.00                              |
| Derechos a recibir efectivo o equivalente a largo plazo       | 0.00               |                            | 0.00                       | 0.00                     | 0.00                              |
| Bienes inmuebles, infraestructura y construcciones en proceso | 198,420,408.47     |                            | 0.00                       | 198,420,408.47           | 0.00                              |
| Bienes muebles  | 19,887,050.75      |                            | 0.00                       | 19,887,050.75            | 0.00                              |
| Activos intangibles   | 2,652,694.96       |                            | 0.00                       | 2,652,694.96             | 0.00                              |
| Depreciación, deterioro y amortización acumulada de bienes    | 0.00               |                            | 0.00                       | 0.00                     | 0.00                              |
| Activos diferidos   | 0.00               |                            | 0.00                       | 0.00                     | 0.00                              |
| Estimación por pérdida o deterioro de activos no circulantes  | 0.00               |                            | 0.00                       | 0.00                     | 0.00                              |
| Otros activos no circulantes                                  | 0.00               |                            | 0.00                       | 0.00                     | 0.00                              |

"Bajo protesta de decir verdad declaramos que los estados financieros y sus notas, son razonablemente correctos y son responsabilidad del emisor."

  
ELABORÓ: EUNICE BELEM MACIAS CAMACHO  
AUXILIAR CONTABLE Y PATRIMONIO

  
REVISÓ: MARTHA ANAHIS MARTINEZ ORTIZ  
JEFA DE CONTABILIDAD Y PATRIMONIO

  
AUTORIZÓ: L.C.P SERGIO OMAR ROMERO FERRER  
ENCARGADO DE LA HACIENDA MUNICIPAL



**HACIENDA MUNICIPAL**



Municipio de Acatlán de Juárez  
Estado Analítico de la Deuda y Otros Pasivos

Página 1 de 1  
13/04/2026  
12:56

Del 01/01/2026 Al 31/03/2026  
(Cifras en Pesos)

| Denominación de las Deudas             | Moneda de Contratación | Institución o País Acreedor | Saldo Inicial del Periodo | Saldo Final del Periodo |
|--|------------------------|-----------------------------|---------------------------|-------------------------|
| <b>DEUDA Pública</b>                   |                        |                             |                           |                         |
| <b>Corto Plazo</b>                     |                        |                             |                           |                         |
| <b>Deuda Interna</b>                   |                        |                             |                           |                         |
| Instituciones de Cr?dito               |                        |                             | -66,902.43                | -66,902.43              |
| Títulos y Valores                      |                        |                             | 0.00                      | 0.00                    |
| Arrendamientos Financieros             |                        |                             | 0.00                      | 0.00                    |
| <b>Deuda Externa</b>                   |                        |                             |                           |                         |
| Organismos Financieros Internacionales |                        |                             | 0.00                      | 0.00                    |
| Deuda Bilateral                        |                        |                             | 0.00                      | 0.00                    |
| Títulos y Valores                      |                        |                             | 0.00                      | 0.00                    |
| Arrendamientos Financieros             |                        |                             | 0.00                      | 0.00                    |
| <i>Subtotal Corto Plazo</i>            |                        |                             | -66,902.43                | -66,902.43              |
| <b>Largo Plazo</b>                     |                        |                             |                           |                         |
| <b>Deuda Interna</b>                   |                        |                             |                           |                         |
| Instituciones de Cr?dito               |                        |                             | 18,782,236.22             | 18,782,236.22           |
| Títulos y Valores                      |                        |                             | 0.00                      | 0.00                    |
| Arrendamientos Financieros             |                        |                             | 0.00                      | 0.00                    |
| <b>Deuda Externa</b>                   |                        |                             |                           |                         |
| Organismos Financieros Internacionales |                        |                             | 0.00                      | 0.00                    |
| Deuda Bilateral                        |                        |                             | 0.00                      | 0.00                    |
| Títulos y Valores                      |                        |                             | 0.00                      | 0.00                    |
| Arrendamientos Financieros             |                        |                             | 0.00                      | 0.00                    |
| <i>Subtotal Largo Plazo</i>            |                        |                             | 18,782,236.22             | 18,782,236.22           |
| Otros Pasivos                          |                        |                             | 7,058,169.69              | 6,375,907.69            |
| <b>Total Deuda y Otros Pasivos</b>     |                        |                             | 25,773,503.48             | 25,091,241.48           |

"Bajo protesta de decir verdad declaramos que los estados financieros y sus notas, son razonablemente correctos y son responsabilidad del emisor."

ELABORO: EUNICE BELEM MACIAS  
AUXILIAR CONTABLE Y PATRIMONIO

REVISO: MARTHA ANAHIS MARTINEZ ORTIZ.  
JEFA DE CONTABILIDAD Y PATRIMONIO.



AUTORIZO: LCP SERGIO OMAR ROJAS  
ENCARGADO DE LA HACIENDA PÚBLICA MUNICIPAL







Municipio de Acatlán de Juárez  
Informe Sobre Pasivos Contingentes


Página 1 de 1  
13/04/2026  
11:46 A.M

Del 01/01/2026 al 31/03/2026  
(Cifras en pesos)

| Descripción                | Importe              |
|----------------------------|----------------------|
| ISR Retención por Salarios | 8,433,912.60         |
| Juicios Laborales          | 4,500,000.00         |
| <b>SUMA TOTAL</b>          | <b>12,933,912.60</b> |

  
ELABORÓ: EUNICE BELEM MACÍAS GAMACHO  
AUXILIAR CONTABLE Y PATRIMONIO

  
REVISÓ: MARTHA ANAHIS MARTINEZ ORTIZ  
JEFA DE CONTABILIDAD Y PATRIMONIO

  
AUTORIZÓ: L.C.P SERGIO OMAR ROMERO FERMIN  
ENCARGADO DE LA HACIENDA MUNICIPAL



**HACIENDA MUNICIPAL**

"Bajo protesta de decir verdad declaramos que los estados financieros y sus notas, son razonablemente correctos y son responsabilidad del emisor."